



אפליקציה למכשירים ניידים - מדריך למשתמש

ניטור מרחוק באמצעות מערכת Eversense CGM ואפליקציית Eversense NOW

אפליקציית Eversense CGM כוללת מאפיין אופציונלי של ניטור מרחוק. מאפיין זה מאפשר צפייה בנתוני Eversense CGM בתצוגה משנית דרך האפליקציה Eversense NOW למכשירים ניידים.

השימוש המיועד

האפליקציה Eversense NOW מיועדת לשימוש כתצוגה משנית לצפייה בנתוני הסוכר ובהתרעות ממשתמש Eversense CGM.

התוויות נגד

פעל בהתאם להנחיות המרפאה או כל מוסד אחר לשימוש במכשיר הנייד בנוכחות מכשירי MRI, סריקות CT וצידוד אחר לביצוע הליכים.

סיכונים

עלולים להיות זמנים בהם לא ניתן יהיה לשלוח נתוני סוכר אל אפליקציית Eversense NOW. אם אתה לא מקבל נתוני סוכר ממשתמש ה-Eversense CGM, אינך יכול לעזור להם במקרים של רמות סוכר גבוהות או נמוכות. מאפיין הניטור מרחוק מספק תצוגה משנית של נתונים. זאת איננה מערכת לניטור מרחוק בזמן אמת.

ייתכן שלא תמיד יהיה חיבור לתמיכה בהעברת נתונים כגון אינטרנט/wifi או 3G/4G/LTE למשתמשי Eversense CGM. אי אפשר לצפות בנתוני הסוכר שלך או של משתמש Eversense CGM ללא חיבור לאינטרנט. כל בעיה עם המכשירים הניידים, האינטרנט האלחוטי, חיבורי הנתונים, מערכת ניהול הנתונים של Eversense (DMS), אם המשדר החכם של משתמש ה-CGM נמצא מחוץ לטווח המכשיר הנייד שלו, או טעינה של המכשיר החכם, יכולים לגרום לאיחור בהעברת הנתונים או לא להציג את הנתונים בכלל. משתמש Eversense אינו יכול להסתמך על הניטור שלך של נתוני הסוכר שלו כדי לסייע לו במקרה של אירוע סוכר גבוה או נמוך. מידע בטיחותי נוסף זמין בכתובת <https://ec.europa.eu/tools/eudamed>.

הטבות

מערכת Eversense CGM שנמצאת בשימוש עם אפליקציית ה-Eversense NOW לניטור מרחוק יכולה לספק למשתמשי ה-CGM ביטחון נוסף, כאשר הם מודעים לעובדה שאחרים יכולים גם לראות את נתוני ה-CGM שלהם.

אזהרות:

- אין להשתמש במידע על הסוכר המוצג באפליקציית Eversense NOW על מנת לבצע החלטות טיפול. נתוני אפליקציית Eversense NOW מהווים תצוגה משנית של נתוני Eversense CGM ואין להשתמש בהם במקום התצוגה הראשונית של Eversense CGM. משתמשי Eversense CGM צריכים להשתמש תמיד בערכי הסוכר בדם מהמד שלהם כדי לקבל החלטות בנוגע לטיפול. השימוש בקריאת חיישן על מנת לבצע החלטות טיפול עלול לגרום לקריאת סוכר נמוכה או גבוהה מדי.
- משתמשי Eversense CGM אינם צריכים להסתמך על כך שהגורמים המנטרים מרחוק את קריאות הסוכר ידווחו להם על אירועי סוכר גבוה או נמוך.

אמצעי זהירות:

- האפליקציה למכשיר נייד Eversense NOW איננה מחליפה את משטר הניטור אשר ניתן ישירות על ידי הצוות הרפואי שלך.
- אם תכונת הסנכרון האוטומטי לא מופעלת אצל משתמש Eversense CGM (תכונה שמאפשרת לשלוח נתונים באופן אוטומטי לאפליקציית Eversense NOW), ייתכן שלא תראה מגמות ואירועים של סוכר גבוה או נמוך.
- אם לך ולמשתמשי Eversense CGM אין חיבור לאינטרנט, או שהמכשיר הנייד של משתמש CGM נכבה עקב סוללה חלשה או ריקה, נתוני Eversense CGM שלו לא יוצגו באפליקציית Eversense NOW.
- אם תכבה את הצלילים במכשיר הנייד, לא תקבל התרעות קוליות אודות נתוני CGM שלגביהם מופעל ניטור מרחוק באפליקציית Eversense NOW.
- אם משתמש CGM מגדיר את מצבו כ-'לא מקוון', לא תקבל את נתוני ה-CGM שלו באפליקציית Eversense NOW.
- אפליקציית Eversense NOW איננה מתקשרת באופן ישיר עם חיישן Eversense או עם המשדר Eversense. החכם Eversense.
- אפליקציית Eversense NOW לא יכולה לשנות את ההגדרות של אפליקציית Eversense CGM שלך.
- אם לא תאפשר קבלת הודעות מאפליקציית Eversense NOW, לא תקבל התרעות הקשורות לסוכר ממשתמשי Eversense CGM.
- אם המכשיר הנייד שלך נמצא במצב 'נא לא להפריע', אתה לא תוכל לשמוע הודעות המגיעות מאפליקציית Eversense NOW.

שימוש באפליקציית Eversense NOW

מדריך למשתמש זה ינחה אותך כיצד להשתמש באפליקציית Eversense NOW לניטור מרחוק של הסוכר של משתמשי מערכת Eversense CGM.

תודה לך שהורדת את אפליקציית Eversense NOW. Eversense NOW מאפשרת לך לנטר מרחוק את נתוני הסוכר המגיעים ממשתמשי מערכת Eversense CGM.

זהירות: אפליקציית הניטור מרחוק Eversense NOW אינה מחליפה את התצוגה הראשית באפליקציית המערכת Eversense CGM או את משטר הניטור שנקבע על-ידי צוות רפואי.

דרישות המערכת

- אפליקציית Eversense NOW הורדה למכשיר הנייד שלך מ-Apple App Store®.
- מכשיר אנדרואיד תואם או iPhone® או iPod® או iPad®.
- עבור רשימת מכשירים מתאימים ומערכות הפעלה, אנא בקרו באתר <http://global.eversensedidiabetes.com/compatibility>.

הערה: נדרש חיבור אלחוטי אל האינטרנט על מנת להוריד את האפליקציה ועל מנת לקבל ערכי סוכר מרוחקים לתצוגה על גבי אפליקציית ה-Eversense NOW שלך. אם משתמש Eversense CGM כיבה את הסנכרון האוטומטי, לא יישלחו נתוני סוכר אל אפליקציית Eversense NOW.

הסכם רישיון עבור משתמש קצה ומדיניות פרטיות

השימוש באפליקציית Eversense NOW כפוף לתנאים ולהתניות של הסכם הרישיון למשתמש קצה העדכני ביותר של אפליקציית Eversense NOW ולמדיניות הפרטיות של אפליקציית Eversense NOW. מסמכים אלה מתעדכנים מעת לעת, ומתפרסמים באתר global.eversensedidiabetes.com.

מכשירים פרוצים

אין להשתמש באפליקציות של Eversense במכשירי iPhone, iPad או iPod פרוצים. מכשירים פרוצים לא מספקים רמה קבילה של אבטחה ודיוק עבור המשתמש, ואינם מאושרים לשימוש על-ידי Senseonics.

עזרה ותמיכה

אם אינך מבין משהו הנמצא במדריך למשתמש זה, צור קשר עם מחלקת שירות הלקוחות בטלפון 844-SENSE4U (844-736-7348). אם אתה נמצא מחוץ לארה"ב, צור קשר עם המפיץ המקומי או בקר באתר global.eversenseddiabetes.com על מנת לראות מיהו המפיץ המקומי באזורך.

הצטרפות ל-Eversense Circle

Eversense Circle היא קבוצה של אנשים שיכולים לנטר מרחוק את נתוני הסוכר וההתרעות הקשורות לסוכר של משתמש Eversense CGM. כדי להצטרף ל-Circle, תצטרך לאשר את ההזמנה בדוא"ל שתקבל ממשתמש Eversense CGM, ליצור חשבון באתר האינטרנט של Eversense DMS ולהוריד את אפליקציית Eversense NOW למכשירים ניידים.

תכנית Eversense DMS היא אפליקציה מבוססת אינטרנט שתואמת למערכת Eversense CGM, המשמשת להצגת נתוני סוכר ודוחות היסטוריים במטרה לסייע בזיהוי מגמות הסוכר כחלק מניהול הסוכרת. תכנית Eversense DMS גם מאפשרת לך ליצור חשבון כך שתוכל לראות מרחוק את נתוני הסוכר על ידי שימוש באפליקציית Eversense NOW שלך. אינך יכול לראות מרחוק נתוני סוכר דרך תכנית ה-Eversense DMS. למידע נוסף על תכנית Eversense DMS, בקר באתר www.eversenseddiabetes.com.

אישור הזמנה להצטרף ל-Eversense Circle

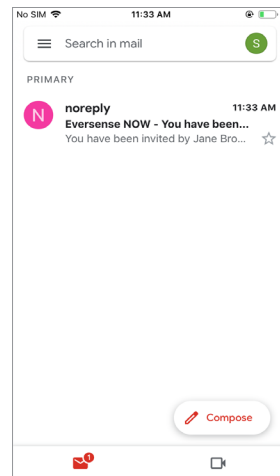
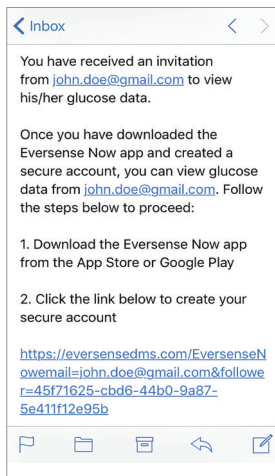
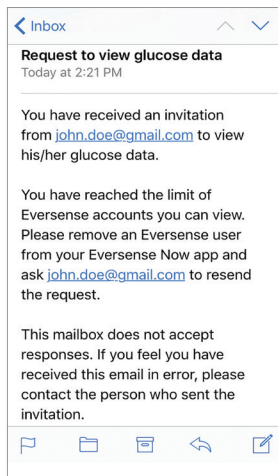
Eversense Circle היא קבוצת אנשים שהוזמנו על-ידי משתמש Eversense CGM לצפות בתוניה הסוכר וההתרעות שלו מרחוק.

1. כדי להצטרף למעגל של משתמש Eversense CGM, תקבל הזמנה בדוא"ל עם הכותרת "Request to view glucose data" (בקשה להצגת נתוני סוכר).

הערה: אם אתה מצפה להזמנה ואינך רואה אותה בתיבת הדוא"ל הנכנס שלך, הסתכל בתיקיות הספאם או דוא"ל הזבל.

2. לחץ על הקישור בדוא"ל.

3. היכנס לחשבון Eversense שלך.

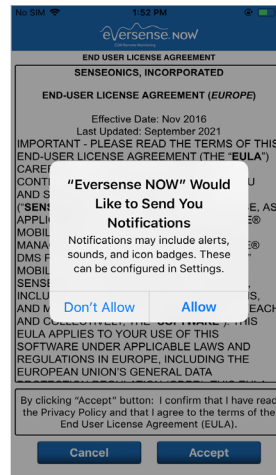


הערה: אפליקציית Eversense NOW מאפשרת להצטרף ל-10 קבוצות Eversense Circle לכל היותר. אם תוזמן למעגל ה-11 תקבל דוא"ל שבו תתבקש להסיר את עצמך ממעגל קיים לפני שתוכל להצטרף למעגל חדש.

הורדת אפליקציית Eversense NOW

1. עבור אל Apple App Store וחפש את "Eversense NOW".
2. הקש על סמל Eversense NOW, הורד את האפליקציה והתקן אותה במכשיר החכם שלך.
3. כאשר תוצג לך הנחיה, הקש על "Allow" (אפשר) כדי לקבל התרעות הקשורות לסוכר ממשתמשי Eversense CGM ברשימה שלך.

זהירות: אם לא תאפשר קבלת הודעות מאפליקציית Eversense NOW, לא תקבל התרעות הקשורות לסוכר ממשתמשי Eversense CGM.



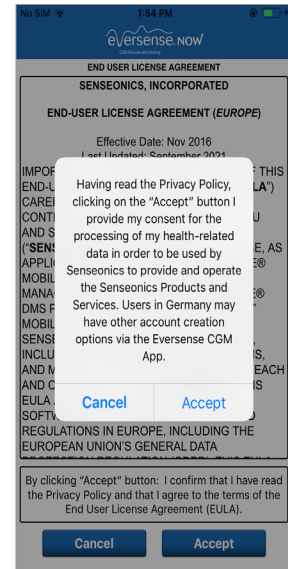
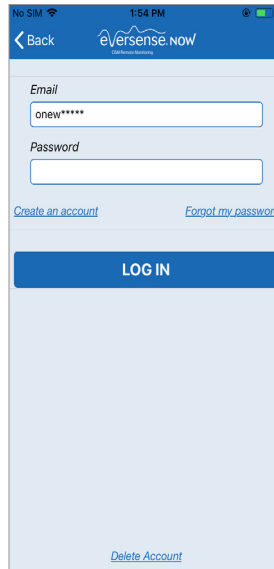
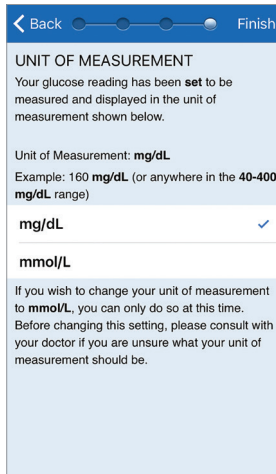
4. הגרסה המלאה של הסכמ הרישיון עבור משתמש הקצה מוצגת. קרא והסכמ. מבט כללי של הסכמ הרישיון עבור משתמש הקצה יוצג לאחר מכן.
- אשר ולחץ על Accept (קבל).

5. צור חשבון Eversense כדי להיכנס לאפליקציה.

הערה: אם כבר יש לך חשבון Eversense, אינך צריך ליצור חשבון חדש כדי להשתמש ב-Eversense NOW. לחץ על הקישור בהזמנה בדוא"ל והיכנס לחשבון Eversense שלך הקיים. כאשר תרענן את דף הבית באפליקציית Eversense NOW, תראה את שמו של משתמש CGM שאת ההזמנה שלו קיבלת. אם ברצונך למחוק חשבון שכבר יצרת, יש ליצור קשר עם שירות הלקוחות.

הערה: למטרות בטיחות, אם אתה מזין סממה שגויה שלוש פעמים עוקבות באפליקציה, החשבון שלך יינעל למשך 30 דקות. במהלך זמן זה, לא תהיה לך גישה אל נתוני המשתמשים Eversense CGM המנוטרים מרחוק.

6. בחר את יחידת המידה. יחידת המידה שתבחר תחול על כל משתמי Eversense CGM שאת נתוניהם תוכל לראות. לא ניתן לשנות את יחידת המידה לאחר שהאפליקציה מותקנת.



הסרת משתמש Eversense CGM מן הרשימה שלך

אם תסיר משתמש Eversense CGM מהרשימה, לא תוכל עוד לנטר מרחוק את נתוני הסוכר שלו. בכדי להוסיף משתמש בחזרה לרשימה, צור קשר עם משתמש Eversense CGM כדי לבקש ממנו שישלח הזמנה חדשה.

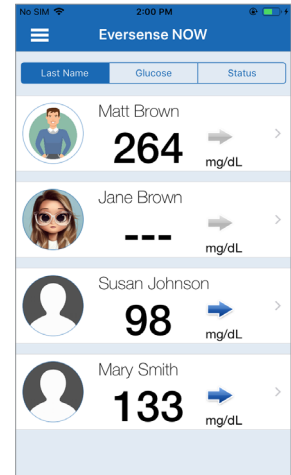
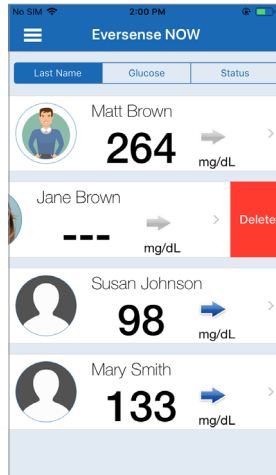
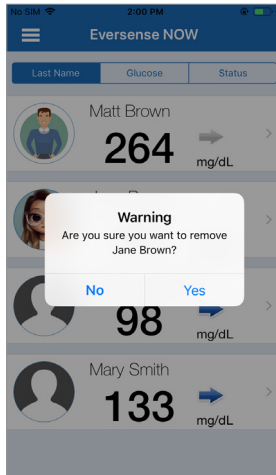
1. החלק על השם של משתמש Eversense CGM בצד שמאל של דף הבית.

2. לחץ על "Delete" (מחק).

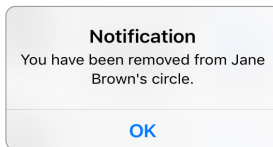
תוצג אזהרה שבה תתבקש לאשר שברצונך להסיר את משתמש Eversense CGM.

3. לחץ על "Yes" (כן) כדי להסיר לצמיתות אדם זה מן הרשימה שלך.

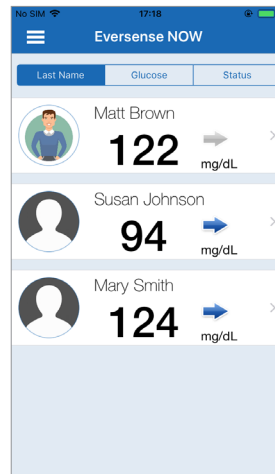
דף הבית לא יציג עוד את המשתמש ברשימה שלך.



הערה: "תכן שיחלפו שעתיים עד שמתמש Eversense CGM יראה שאינך חבר עוד במעגל שלו באפליקציית Eversense CGM שלו.



הערה: גם משתמש Eversense CGM יכול להסיר אותך מהמעגל שלו. במקרה זה, הודעה זו תופיע.



תפריט ראשי

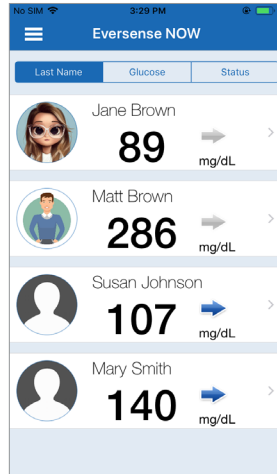
התפריט הראשי מציג את הגישה לדף הבית של Eversense NOW, דף About (אודות) ודף Log Out (יציאה).

כדי לגשת לתפריט הראשי, לחץ על סמל 3 הפסים בפינה השמאלית העליונה של המסך.

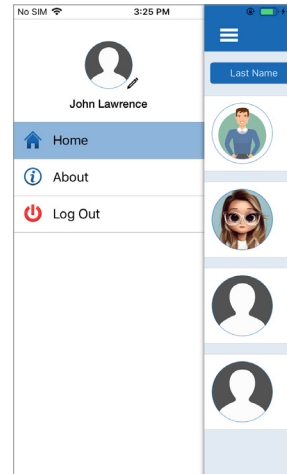
מהתפריט הראשי תוכל לגשת לדף הבית כדי לראות את משתמשי Eversense CGM ברשימה שלך, לסקור את המידע אודות אפליקציית Eversense NOW בדף About (אודות), לצאת מהאפליקציה או להוסיף תמונת פרופיל.



אודות

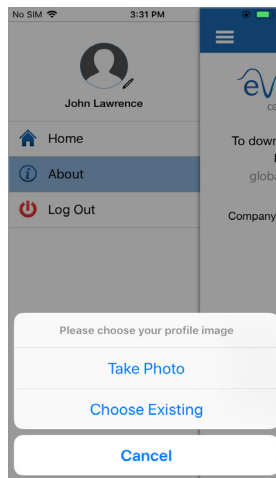


דף הבית

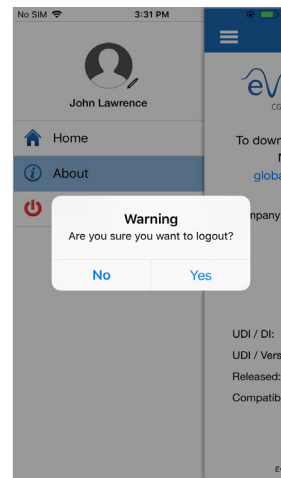


אתה יכול להוסיף את תמונת הפרופיל שלך על ידי לחיצה על תמונת הפרופיל בתפריט הראשי של אפליקציית Eversense NOW. עקוב אחר ההנחיות על מנת לצלם או להוסיף תמונה השמורה בתוך המכשיר הנייד שלך. תמונת הפרופיל שתוסיף תוצג גם באפליקציה של משתמש CGM לצד שמך.

אפליקציית Eversense NOW תבקש ממך אישור לפני היציאה. אם תצא מהאפליקציה, תצטרך להזין את שם המשתמש והססמה כדי לפתוח מחדש את האפליקציה.



תמונת פרופיל



Log Out (יציאה)

צפייה בנתוני CGM

דף הבית מציג את רשימת האנשים שבנתוני CGM שלהם תוכל לצפות מרחוק, יחד עם ערך CGM האחרון שלהם וחץ מגמה שמציין את כיוון השינוי וקצב השינוי.

ברירת מחדל למיון רשימה זו היא שם המשפחה. ניתן למיין את הרשימה לפי שם משפחה, ערך סוכר או מצב, בלחיצה על הלשונית הרצויה בחלק העליון של הדף.

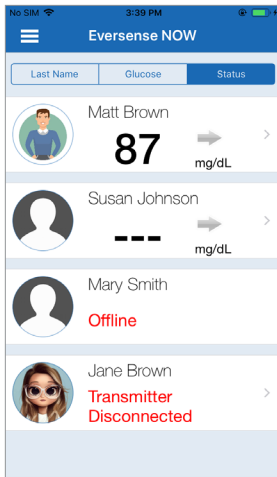
דף הבית של Eversense NOW

כדי לרענן את דף הבית:

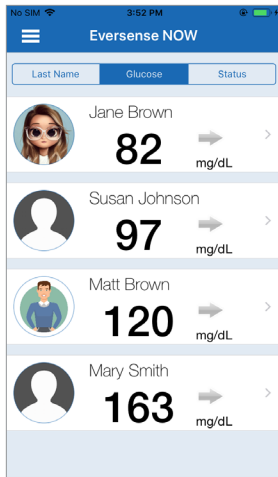
1. פתח את Home Page (דף הבית).
2. החלק מטה מתוך עמוד הבית (במידה והשימוש במכשיר iOS, כאשר תחליק מחלקו העליון של המסך, מסך הווידג'טים iOS ייפתח במקום רענון דף הבית).

נתוני הסוכר של משתמש CGM מתרעננים באופן אוטומטי באפליקציית Eversense NOW מדי 5 דקות כאשר אתה ומשתמש CGM מחוברים לאינטרנט.

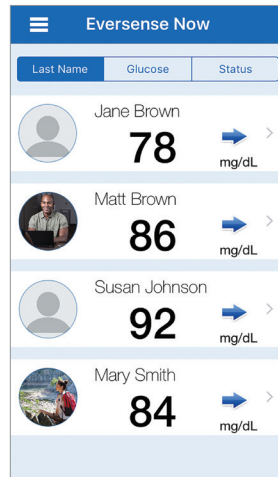
זהירות: אם משתמש Eversense CGM כיבה את הסנכרון האוטומטי, לא יישלחו נתוני סוכר באופן אוטומטי אל אפליקציית Eversense NOW.



דף הבית ממוין לפי מצב



דף הבית ממוין לפי ערך סוכר




דף הבית ממוין לפי שם משפחה

חצי מגמה

לצד השם של משתמש Eversense CGM תראה חץ מגמה. חץ המגמה מציג את הכיוון הנוכחי של הסוכר ובאיזו מהירות המגמה משתנה.


האפליקציה עושה שימוש ב-20 הדקות האחרונות של ניטור רמות סוכר רציף על מנת לחשב את מגמות רמות הסוכר. כאשר אין מספיק ערכי חיישן זמינים על מנת לחשב חץ מגמה, הוא לא יוצג וערך הסוכר יהיה בצבע אפור ולא בצבע שחור.

עלייה או ירידה הדרגתית של רמות סוכר, הנופלות או עולות בשיעור בין 0.0 מ"ג/ד"ל ו-1.0 מ"ג/ד"ל דקה. 

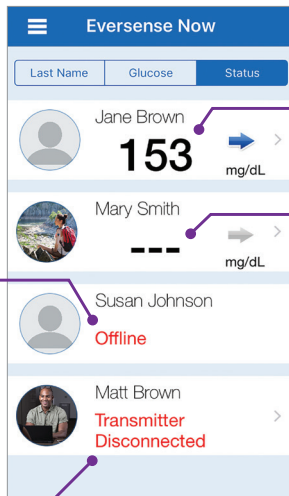
עלייה מתונה של רמות הסוכר, העולות בשיעור בין 1.0 מ"ג/ד"ל ו-2.0 מ"ג/ד"ל לדקה. 

ירידה מתונה של רמות הסוכר, הנופלות בשיעור בין 1.0 מ"ג/ד"ל ו-2.0 מ"ג/ד"ל לדקה. 

עלייה מאוד מהירה של רמות הסוכר, העולות בשיעור של יותר מ-2.0 מ"ג/ד"ל לדקה. 

ירידה מאוד מהירה של רמות הסוכר, הנופלות בשיעור של יותר מ-2.0 מ"ג/ד"ל לדקה. 

ישנם ארבעה מצבים שונים שעשויים להיראות לצד שם של משתמש מערכת Eversense CGM.



קריאת הסוכר האחרונה

המשתמש מקבל נתוני סוכר באופן פעיל.

“---”

המשדר החכם של המשתמש מחובר אך אינו מקבל כעת נתוני סוכר או שאין מספיק נתוני סוכר להצגת ערך. סיבות אפשריות:

- מערכת CGM נמצאת במצב חימום.
- משתמש CGM נמצא בשלב האתחול ועדיין לא קיבל את קריאת הסוכר הראשונה שלו.
- המשתמש קיבל התרעה שמונעת את הצגת נתוני הסוכר.

“Offline” (לא מקוון)

המשתמש כיבה באופן זמני את שיתוף הנתונים עמך. (ייתכן שתחלופנה עד 10 דקות עד שעדכון מצב זה יוצג באפליקציית Eversense NOW).

“Transmitter Disconnected” (המשדר מנותק)

אין חיבור בין המשדר החכם לאפליקציית Eversense CGM. סיבות אפשריות:

- יש לטעון את סוללת המשדר החכם או שהיא נטענת כעת.
- ייתכן שחיבור ה-Bluetooth, חיבור האינטרנט או המכשיר הנייד כבויים.
- המשדר החכם נמצא מחוץ לטווח או שהוא כבוי.
- משתמש CGM כיבה את הסנכרון האוטומטי.

גרף מגמה

כדי לראות נתוני סוכר מפורטים יותר אודות משתמש CGM, הקש על שם של משתמש מערכת Eversense CGM כלשהו בדף הבית. במסך הראשון מופיע גרף מגמה של ערכי הסוכר בחיישן של המשתמש בשלוש השעות האחרונות. חץ מגמה מציין את הכיוון הנוכחי של הסוכר ובאיזו מהירות מגמת הסוכר משתנה.

כדי לרענן את המסך, הקש על סמל רענן.

טוען את נתוני הסוכר האחרונים שסוכרנו.

חץ מגמה

הכיוון שאליו נע הסוכר של המשתמש ובאיזו מהירות (עלייה או צניחה הדרגתית, מתונה או מהירה).

יחידת מידה

יחידת המידה המשמשת להצגת כל נתוני הסוכר.

קווים אדומים מקווקווים

ההגדרות להתרעה על ערכים גבוהים ונמוכים שהמשתמש הזין.

קווים ירוקים מקווקווים

טווח היעד של הערכים הגבוהים והנמוכים שהמשתמש הגדיר.

האזור הירוק מתחת לקו המגמה

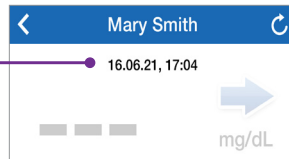
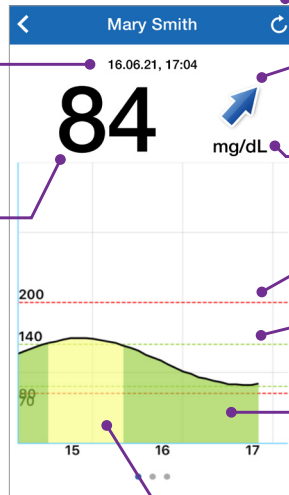
מציין שערכי הסוכר של המשתמש היו בתוך טווח היעד המוגדר.

האזור הצהוב מתחת לקו המגמה

מציין שערכי הסוכר של המשתמש היו מחוץ לטווח היעד המוגדר אך בתוך טווח ההתרעות שהוגדר.

האזור האדום מתחת לקו המגמה

מציין שערכי הסוכר של המשתמש היו מחוץ לטווח ההתרעות שהוגדר.



תאריך ושעה*

תאריך ושעה של קריאת הסוכר המוצגת.

קריאת סוכר

רמת הסוכר מהסנכרון האחרון.

* אם לא תקבל קריאת

סוכר חדשה בתוך 5

דקות מערך הסוכר

האחרון, טקסט

התאריך והשעה

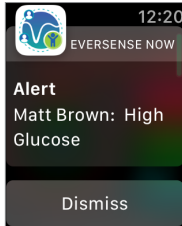
יהפכו לאדומים.

התרעות של Eversense NOW

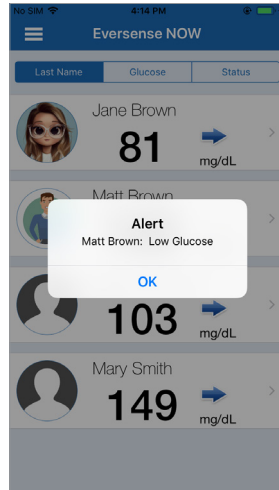
כאשר משתמש Eversense CGM מקבל התרעה הקשורה לסוכר, גם חברי המעגל שלו יקבלו את ההתרעה באפליקציית Eversense NOW שלהם. התרעות אלה יופיעו באחת מארבע דרכים: במסך הנעילה, כהודעה בחלק העליון של המסך, כחלון מוקפץ בתוך האפליקציה או ב-Apple Watch.

אזהרה: אין להשתמש במידע על הסוכר המוצג באפליקציית Eversense NOW על מנת לבצע החלטות טיפול. נתוני אפליקציית Eversense NOW מהווים תצוגה משנית של נתוני Eversense CGM ואין להשתמש בהם במקום התצוגה הראשונית של Eversense CGM.

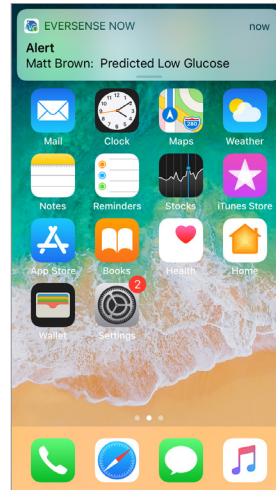
הערה: יש להפעיל שיקוף הודעות בהגדרות של הודעות Apple Watch עבור Eversense NOW כדי לקבל התרעות על סוכר ב-Apple Watch.



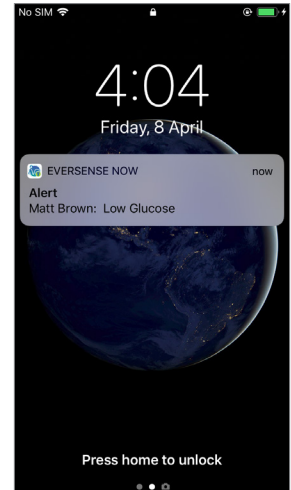
התרעה: ב-Apple Watch



התרעה: חלון מוקפץ בתוך האפליקציה



התרעה: הודעה



התרעה: מסך נעילה

היסטוריית התרעות

בכדי להציג את היסטוריית התרעות הסוכר של משתמש מערכת Eversense CGM, החלק על המסך שמאלה מגרף המגמה.

מסך **Alert History** (היסטוריית התרעות) יציג את 20 ההתרעות הקשורות לסוכר שהמשתמש קיבל באפליקציית Eversense CGM.

התרעות אלה מנטרות אירועים כמו עלייה או צניחה של שיעורי הסוכר וערכי סוכר גבוהים או נמוכים (היפוגליקמיה או היפרגליקמיה).

הערה: תקבל התרעות על ערכי סוכר גבוהים ונמוכים חזויים רק אם משתמש Eversense CGM הפעיל התרעות מנבאות.

Friday, April 08, 2022		
Low Glucose	04:14 PM	
Predicted Low Glucose	04:09 PM	
Low Glucose	04:04 PM	
Predicted Low Glucose	02:51 PM	
Predicted Low Glucose	01:26 PM	
Wednesday, April 06, 2022		
Rate Rising	04:03 PM	
Rate Falling	04:03 PM	
Predicted High Glucose	04:02 PM	
Predicted Low Glucose	04:02 PM	
High Glucose	04:02 PM	
Low Glucose	04:01 PM	

Friday, April 08, 2022		
Calibration, 100 mg/dL	10:16 AM	
Wednesday, April 06, 2022		
Insulin	03:40 PM	
Glucose, 115 mg/dL	03:40 PM	
Exercise	03:39 PM	
Health	03:39 PM	
Meal	03:37 PM	
Calibration, 104 mg/dL	12:58 PM	
Wednesday, March 23, 2022		
Glucose, 100 mg/dL	06:50 PM	
Meal	06:49 PM	
Calibration, 100 mg/dL	10:19 AM	

יומן אירועים

כדי להציג את מסך Event Log (יומן אירועים) של משתמש מערכת Eversense CGM, החלק על המסך שמאלה מ-Alert History (היסטוריית התרעות).

מסך **Event Log** (יומן אירועים) מציג את 20 האירועים האחרונים שנרשמו על-ידי משתמש Eversense CGM. יומן האירועים מציג מידע שהוזן על-ידי משתמש Eversense CGM, כגון כילויים, ארוחות, פעילות גופנית, ערכי סוכר בדם, רמות אינסולין ומצב בריאות ופעילות גופנית. אם המשתמש לא הזין אירועים כלשהם, יומן זה יהיה ריק.

:Basic UDI/DI

081749102FG5400TH :Eversense NOW iOS - אפליקציה ניידת
081749102FG5401TK :Eversense NOW אנדרואיד - אפליקציה ניידת

Call 04-6175390 for Customer
Support.

Distributed by:

DYN Diagnostics Ltd.
7 Ha'eshel St. P.O. Box 3063
Caesarea Industrial Park 3079504,
Israel
Phone: 04-6175390
Email: patient.care@dyn.co.il

שם הרישום באמ"ר:
מערכת לניטור סוכר רציף Eversense E3
Eversense E3 Continuous Glucose Monitoring System
מס' רישום: 2660816

שם היצרן וכתובתו: סנסאוניקס, אינק. סניקה מדווס
פארקווי 20451, ג'רמנטאון, מרילנד 20876-7005, ארה"ב

פרטי בעל הרישום, היבואן והמפיץ בישראל:

דין דיאגנוסטיקה בע"מ
רח' האשל 7, פארק תעשייה דרומי קיסריה, 3079504
04-6175390
patient.care@dyn.co.il

התקשר אל 04-6175390 עבור שירות לקוחות.

Emergo Europe

Prinsessegracht 20
2514 AP, The Hague
The Netherlands



Senseonics, Inc.

20451 Seneca Meadows Parkway
Germantown, MD 20876-7005 USA

global.eversensediatetes.com

פטנטים:

www.senseonics.com/products/patents



(241) LBL-4205-43-001_REV_C



Dimensions	
Trim: 6.75" w x 5.8" h	Bleed: 0.125"
Folded <i>(Include folded dimensions if applicable)</i> :	

Colors: 4/color
Spot <i>(Name PMS colors if applicable)</i> : N/A

Paper Weight:
Cover: 65# Gloss Cover
Text: 60# Gloss Text